

1



Agence



Pour nous envoyer un fichier, connectez-vous sur notre site :
www.portailpresse.lagardere-pub.com

2

NOM D'UTILISATEUR

Nom d'utilisateur

Mot de passe



USER

Bienvenue sur le portail des flux de production PrintSure !
Vous pouvez désormais rapidement et facilement envoyer des fichiers PDF dans le portail de Lagardère Publicité.
Pour envoyer un fichier ou un dossier unique maintenant.

Pour envoyer un PDF maintenant.

Pour envoyer régulièrement des PDF, installez le droplet sur votre bureau.

GLISSER OU CHARGER VOTRE FICHIER

PAR DROPLET Page 5



Pour envoyer régulièrement des PDF,
installez le droplet sur votre bureau.

PAR NAVIGATEUR WEB Page 2



Ou bien, par le navigateur Web,
pour envoyer un PDF maintenant.

SI VOTRE FICHIER EST CORRECT, CLIQUEZ SUR « TELECHARGER »
Votre fichier est envoyé sur notre serveur

TECHNIQUE

PORTAIL PRESSE national

Lagardère Publicité met à votre disposition en exclusivité un portail qui vous permet d'envoyer vos insertions publicitaires en ligne. Le **portail presse** vous permet de déposer votre fichier directement en cliquant sur le lien ci-dessous :

www.portailpresse.lagardere-pub.com

Le logiciel va vérifier par la suite automatiquement la **conformité de votre fichier** selon les **normes d'imprimabilité** en vigueur puis vous enverra si besoin un message d'erreur précisant les points à corriger. Le fichier conforme partira ensuite dans nos flux internes pour être estampillé « certifié ».

Il ne contrôle pas le format du fichier.

Lagardère Publicité vous accompagne tout au long du processus d'envoi d'une insertion publicitaire et met à votre disposition l'ensemble des documents spécifiques nécessaires.

<http://www.lagardere-pub.com/presse/technique/>

Pour toute information, appelez votre contact technique ou la hotline au 01 41 34 83 83.

Sur notre portail presse, vous pouvez simplement contrôler vos annonces avec le workflow «Contrôle», ou contrôler et envoyer votre annonce avec le workflow «LagarderePubliciteAgences».

Nom d'utilisateur : **Controle**
Mot de passe : **Controle**



Bienvenue sur le portail des flux de production PrintSure !

Vous pouvez désormais rapidement et facilement envoyer des fichiers PDF dans le portail de Lagardère Publicité.

Pour envoyer un fichier ou un dossier unique maintenant.

Pour envoyer un PDF maintenant.

Pour envoyer régulièrement des PDF, installez le droplet sur votre bureau.

>> Pour envoyer un fichier ou un dossier unique maintenant ou pour envoyer un PDF maintenant.

1 Pré-Contrôle de validation

Sélectionnez un fichier

Sélectionnez LagarderePubliciteAgences pour contrôler et envoyer votre fichier ou Controle pour vérifier votre fichier

DEBUT VALIDATION pour démarrer le contrôle

Bon de livraison (AdTicket) à saisir uniquement pour le workflow «LagarderePubliciteAgences»

2 Bordereau de l'annonce

Champs obligatoires
Merci de ne pas mettre de caractères spéciaux

Sélectionnez le magazine

Date à rentrer
Vous recherchez une date de parution ?
Retrouvez ces informations titre par titre :
www.lagardere-pub.com/presse/technique/calendrier_de_la_presse

Choisir le mois de parution

Annonceur de la publicité

Choisir le mode couleur de l'annonce

Format de l'annonce

Indiquez les rectos successifs...

Valider votre bordereau

PORTAIL PRESSE national

Lagardère Publicité met à votre disposition en exclusivité un portail qui vous permet d'envoyer vos insertions publicitaires en ligne.

Le **portail presse** vous permet de déposer votre fichier directement en cliquant sur le lien ci-dessous :

www.portailpresse.lagardere-pub.com

Le logiciel va vérifier par la suite automatiquement la **conformité de votre fichier** selon les **normes d'imprimabilité** en vigueur puis vous enverra si besoin un message d'erreur précisant les points à corriger.

Le fichier conforme partira ensuite dans nos flux internes pour être estampillé « certifié ».

Il ne contrôle pas le format du fichier.

Lagardère Publicité vous accompagne tout au long du processus d'envoi d'une insertion publicitaire et met à votre disposition l'ensemble des documents spécifiques nécessaires.

<http://www.lagardere-pub.com/presse/technique/>

Pour toute information, appelez votre contact technique ou la hotline au 01 41 34 83 83.

3 Vérification des résultats

[PRE-FLIGHT VALIDATION]

FICHER PDF NAVIGUER pdf

WORKFLOW: VOIR WORKFLOW

STATUT: La vérification initiale est terminée.

20%
 60%
 100%

vérifier les résultats
SHOW ERRORS
TELECHARGER

✖ **Echec de vérification pre-flight pour le fichier 'C99999_TEST.pdf'.**
 Erreurs : 2. Avertissements : 3.

Infos du fichier

- Pages : 1
- Taille du fichier : 4.4 MB
- Créateur : Adobe InDesign CS4 (6.0.6)
- Producteur : OneVision PDFEngine (Windows 32bit Build 23.021.R)
- Auteur : PAO
- Date de création : 03/02/2011 14:17
- Date de modification : 04/02/2011 14:41
- Certificat : Certificat PitStop.

Couleurs acceptées

- Trouvé Espace colorimétrique RVB pour image (objet 1 à la page 1)
- Trouvé Espace colorimétrique RVB pour dessins au trait (objets 6 à la page 1)

Image résolution (1-bit) bitmap

Les images 1 bit correspondent à des images 2 canaux (noir & blanc par exemple). Une résolution trop faible peut provoquer un mauvais rendu imprimé.

- bitmap a une résolution incorrecte 385 / 382 dpi, doit être au moins 550 dpi. (objet 1 à la page 1)
- bitmap a une résolution incorrecte 385 dpi, doit être en dessous de 550 dpi. (objet 1 à la page 1)

Compression optimum

- La compression du document n'est pas optimale.

Résumé du rapport présenté ici

Le rapport est partagé en 3 groupes :

- ✔ **Vert** : les informations du document.
- ⚠ **Orange** : les alertes du document, qui ne posent pas de problèmes pour l'impression.
 Si le document ne comporte que des avertissements, on pourra le télécharger.
- ✖ **Rouge** : les erreurs du document, le fichier ne pourra pas être téléchargé.
 Le bouton Show Errors permet de voir où se trouvent les avertissements et les erreurs du document.
 (Voir page 7)

>> Cliquez sur «TELECHARGER»

PORTAIL PRESSE national

Lagardère Publicité met à votre disposition en exclusivité un portail qui vous permet d'envoyer vos insertions publicitaires en ligne.
Le **portail presse** vous permet de déposer votre fichier directement en cliquant sur le lien ci-dessous :

www.portailpresse.lagardere-pub.com

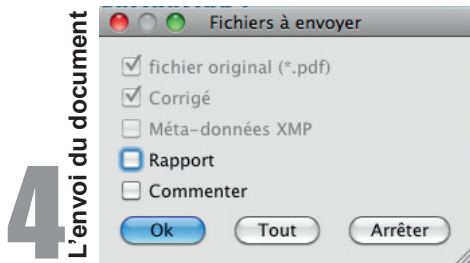
Le logiciel va vérifier par la suite automatiquement la **conformité de votre fichier** selon les **normes d'imprimabilité** en vigueur puis vous enverra si besoin un message d'erreur précisant les points à corriger.
Le fichier conforme partira ensuite dans nos flux internes pour être estampillé « certifié ».

Il ne contrôle pas le format du fichier.

Lagardère Publicité vous accompagne tout au long du processus d'envoi d'une insertion publicitaire et met à votre disposition l'ensemble des documents spécifiques nécessaires.

<http://www.lagardere-pub.com/presse/technique/>

Pour toute information, appelez votre contact technique ou la **hotline** au **01 41 34 83 83**.



La fenêtre suivante apparaît

Cliquez sur OK.

Le fichier corrigé sera enregistré au même niveau que le fichier source, sur votre poste.

[PRE-FLIGHT VALIDATION]

FICHER PDF: NAVIGUER

WORKFLOW: VOIR WORKFLOW

STATUT: **La vérification initiale est terminée.**

20% 40% 60% 80% 100%

SHOW ERRORS TELECHARGER

✓ **Vérification pre-flight réussie pour le fichier 'C27000_EATM-LP.pdf'. Corrections : 1.**

Infos du fichier

- Pages : 1
- Taille du fichier : 5.7 MB
- Créateur : Adobe InDesign CS3 (5.0.4)
- Producteur : OneVision PDFEngine (Windows 32bit Build 23.021.R)
- Date de création : 25/01/2011 17:49
- Date de modification : 28/01/2011 11:01

Compression optimum

- La compression du document a été optimisée.

Statut du transfert

État du transfert

Une fois que le transfert est terminé («la vérification initiale est terminée»), vous pouvez quitter votre navigateur internet ou envoyer un autre fichier en repartant du point 1.

TECHNIQUE

PORTAIL PRESSE national

Lagardère Publicité met à votre disposition en exclusivité un portail qui vous permet d'envoyer vos insertions publicitaires en ligne.
Le **portail presse** vous permet de déposer votre fichier directement en cliquant sur le lien ci-dessous :

www.portailpresse.lagardere-pub.com

Le logiciel va vérifier par la suite automatiquement la **conformité de votre fichier** selon les **normes d'imprimabilité** en vigueur puis vous enverra si besoin un message d'erreur précisant les points à corriger.
Le fichier conforme partira ensuite dans nos flux internes pour être estampillé « certifié ».

Il ne contrôle pas le format du fichier.

Lagardère Publicité vous accompagne tout au long du processus d'envoi d'une insertion publicitaire et met à votre disposition l'ensemble des documents spécifiques nécessaires.
<http://www.lagardere-pub.com/presse/technique/>

Pour toute information, appelez votre contact technique ou la **hotline au 01 41 34 83 83**.

>> Pour envoyer régulièrement des PDF, installez le droplet sur votre bureau.

Cette manipulation installera une application sur votre bureau qui permettra d'envoyer en direct votre annonce.

1 Installation du droplet

[DROPLETS]

TÉLÉCHARGEMENTS

Pour commencer à envoyer les fichiers au serveur, installez soit l'application pour tous les flux ou soit les applications individuelles par flux. Cliquez seulement sur le lien correspondant en dessous.
NOTE: L'application peut être installée sur les systèmes suivants : **Apple Mac OS X 10.4/10.5** and **Microsoft Windows™ 2003/XP**.

Application pour tous les flux [Installer](#)

Droplets PrintSure de pre-flight et téléchargement: Droplets PrintSure de pre-flight:

LagarderePubliciteAgences [Installer](#) [Visualiser](#) Controle [Installer](#) [Visualiser](#)

Installer **LagarderePubliciteAgences**
pour contrôler et envoyer votre fichier

ou **Controle**
pour vérifier votre fichier

2 Droplet sur le bureau



Le téléchargement terminé, une icône semblable à celle de l'illustration ci-contre devrait se trouver sur votre bureau.

Vous pouvez quitter votre navigateur internet, vous pourrez ainsi commencer à envoyer vos fichiers.

Il suffit de faire glisser votre fichier sur l'application pour démarrer l'envoi sur le flux de production «LagarderePubliciteAgences» ou «Controle» en fonction du droplet installé sur votre bureau.

Bon de livraison (AdTicket) à saisir uniquement pour le workflow «LagarderePubliciteAgences»

3 Bordereau de l'annonce

XMP Information Form - LagardereAgences

Nom Fichier/Job ID	Controle-12EB4829CS1/12EB4829CS1.pdf
Numéro d'Ordre /Order ID	Ne pas tenir compte, si vous ne l'avez pas.
Titre/Title	
N° Parution/Publication No.	Ne pas tenir compte, si vous ne l'avez pas.
Date de parution	14 mars 2011
Daté (mensuels)/Issue	
Repasses/Repeats	Ne pas tenir compte, si vous ne l'avez pas.
Annoncesur/Advertiser name	
Marque-Budget/Product-Theme	Ne pas tenir compte, si vous ne l'avez pas.
Couleur/Color	CMJN
Format	Plaine Page
Epreuve/Proof	<input type="checkbox"/>
Commentaire/Remarks	Ne pas tenir compte, si vous ne l'avez pas.
Agence média/Media agency	Ne pas tenir compte, si vous ne l'avez pas.
Agence creation/Creative agency	Ne pas tenir compte, si vous ne l'avez pas.
Contact (nom/name)	
Téléphone/Telephone	
Courriel/E-mail	

* Required Field

Cancel Continue

Champs obligatoires

Merci de ne pas mettre de caractères spéciaux

Sélectionnez le magazine

Date à rentrer

Vous recherchez une date de parution ?

Retrouvez ces informations titre par titre :

www.lagardere-pub.com/presse/technique/calendrier_de_la_presse

Choisir le mois de parution

Annoncesur de la publicité

Choisir le mode couleur de l'annonce

Format de l'annonce

Indiquez les rectos successifs...

Valider votre bordereau

PORTAIL PRESSE national

Lagardère Publicité met à votre disposition en exclusivité un portail qui vous permet d'envoyer vos insertions publicitaires en ligne.
Le **portail presse** vous permet de déposer votre fichier directement en cliquant sur le lien ci-dessous :

www.portailpresse.lagardere-pub.com

Le logiciel va vérifier par la suite automatiquement la **conformité de votre fichier** selon les **normes d'imprimabilité** en vigueur puis vous enverra si besoin un message d'erreur précisant les points à corriger.
Le fichier conforme partira ensuite dans nos flux internes pour être estampillé « certifié ».

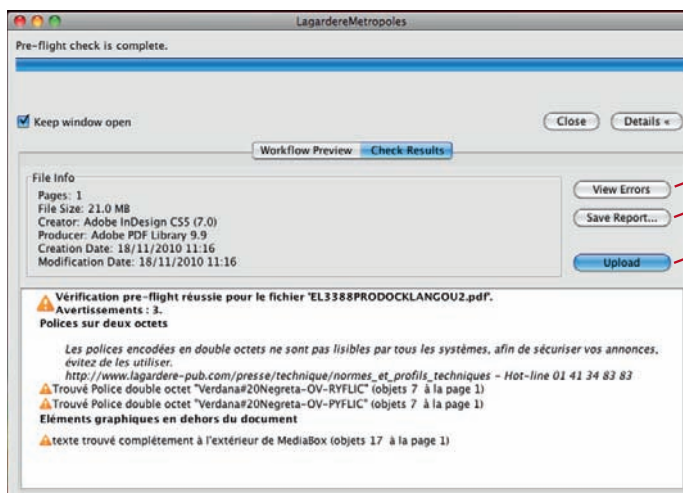
Il ne contrôle pas le format du fichier.

Lagardère Publicité vous accompagne tout au long du processus d'envoi d'une insertion publicitaire et met à votre disposition l'ensemble des documents spécifiques nécessaires.

<http://www.lagardere-pub.com/presse/technique/>

Pour toute information, appelez votre contact technique ou la **hotline au 01 41 34 83 83**.

4 Vérification des résultats



Voir où se trouvent les erreurs

Enregistrer le rapport

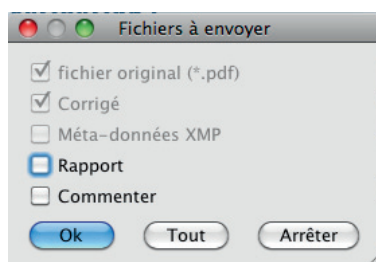
Télécharger le fichier

Résumé du rapport présenté ici

Le rapport est partagé en 3 groupes :

- ✔ **Vert** : les informations du document.
- ⚠ **Orange** : les alertes du document, qui ne posent pas de problèmes pour l'impression.
Si le document ne comporte que des avertissements, on pourra le télécharger.
- ✘ **Rouge** : les erreurs du document, le fichier ne pourra pas être téléchargé.
Le bouton View Errors permet de voir où se trouvent les avertissements et les erreurs du document.

5 L'envoi du document



La fenêtre suivante apparaît

Cliquez sur OK.

Le fichier client, le fichier corrigé ainsi que le fichier des métadonnées seront enregistrés au même niveau que le fichier source, sur votre poste.

TECHNIQUE

PORTAIL PRESSE national

Lagardère Publicité met à votre disposition en exclusivité un portail qui vous permet d'envoyer vos insertions publicitaires en ligne.
Le **portail presse** vous permet de déposer votre fichier directement en cliquant sur le lien ci-dessous :

www.portailpresse.lagardere-pub.com

Le logiciel va vérifier par la suite automatiquement la **conformité de votre fichier** selon les **normes d'imprimabilité** en vigueur puis vous enverra si besoin un message d'erreur précisant les points à corriger.
Le fichier conforme partira ensuite dans nos flux internes pour être estampillé « certifié ».

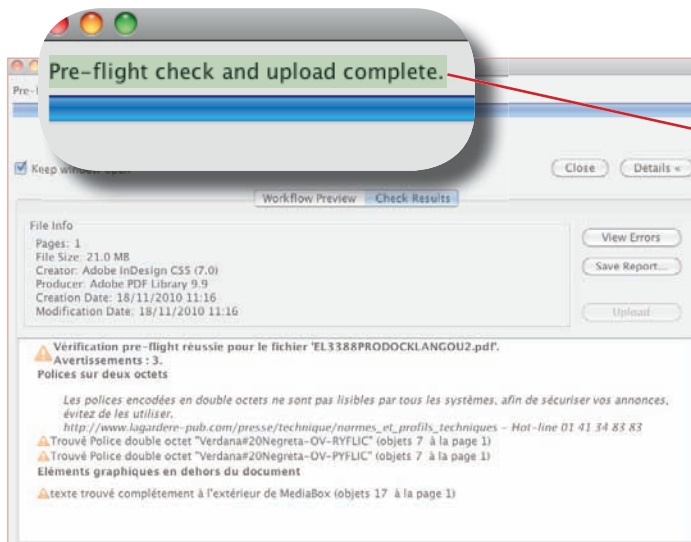
Il ne contrôle pas le format du fichier.

Lagardère Publicité vous accompagne tout au long du processus d'envoi d'une insertion publicitaire et met à votre disposition l'ensemble des documents spécifiques nécessaires.

<http://www.lagardere-pub.com/presse/technique/>

Pour toute information, appelez votre contact technique ou la **hotline au 01 41 34 83 83**.

6 Vérification des résultats



Statut du transfert

État du transfert

Une fois que le transfert est terminé («Pre-flight check and upload complete»), vous pouvez quitter votre fenêtre en cliquant sur «Close».

TECHNIQUE

PORTAIL PRESSE national

Lagardère Publicité met à votre disposition en exclusivité un portail qui vous permet d'envoyer vos insertions publicitaires en ligne.

Le **portail presse** vous permet de déposer votre fichier directement en cliquant sur le lien ci-dessous :

www.portailpresse.lagardere-pub.com

Le logiciel va vérifier par la suite automatiquement la **conformité de votre fichier** selon les **normes d'imprimabilité** en vigueur puis vous enverra si besoin un message d'erreur précisant les points à corriger.

Le fichier conforme partira ensuite dans nos flux internes pour être estampillé « certifié ».

Il ne contrôle pas le format du fichier.

Lagardère Publicité vous accompagne tout au long du processus d'envoi d'une insertion publicitaire et met à votre disposition l'ensemble des documents spécifiques nécessaires.

<http://www.lagardere-pub.com/presse/technique/>

Pour toute information, appelez votre contact technique ou la **hotline au 01 41 34 83 83**.

>> **Votre annonce comporte un problème, les erreurs sont indiquées en rouge**

Résumé du rapport

Le rapport est partagé en 3 groupes :



Vert : les informations du document.



Orange : les alertes du document, qui ne posent pas de problèmes pour l'impression.
Si le document ne comporte que des avertissements, on pourra le télécharger.



Rouge : les erreurs du document, le fichier ne pourra pas être téléchargé.
Le bouton View Errors permet de voir où se trouvent les avertissements et les erreurs du document.

Infos du fichier

- Pages : 1
- Taille du fichier : 4.4 MB
- Créateur : Adobe InDesign CS4 (6.0.6)
- Producteur : OneVision PDFEngine (Windows 32bit Build 23.021.R)
- Auteur : PAO
- Date de création : 03/02/2011 14:17
- Date de modification : 04/02/2011 14:41
- Certificat : Certificat PitStop.

Couleurs acceptées

- Trouvé Espace colorimétrique RVB pour image (objet 1 à la page 1)
- Trouvé Espace colorimétrique RVB pour dessins au trait (objets 6 à la page 1)

View Errors

Droplet

SHOW ERRORS

Navigateur Web

Avec le menu «Show Errors» ou «View Errors»

Le PDF s'ouvre avec Acrobat,
Les zones rouges indiquent l'objet qui pose problème.

Sur le côté droit de cette zone, une puce jaune indique les messages d'erreurs.

Vous pouvez quitter votre PDF et corriger les erreurs.

